






## CLASIFICACIÓN – GRUPO A

		J	G	E	P	T.F.	T.C.	D.T.	B.	PT.
1º	 NUEVA ZELANDA	4	4	0	0	240	49	+191	4	20
2º	 FRANCIA	4	2	0	2	124	96	+28	3	11
3º	 TONGA	4	2	0	2	80	98	-18	1	9
4º	 CANADA	4	1	1	2	82	168	-86	0	6
5º	 JAPÓN	4	0	1	3	69	184	-115	0	2






## CLASIFICACIÓN – GRUPO B

		J	G	E	P	T.F.	T.C.	D.T.	B.	PT.
1º	 INGLATERRA	4	4	0	0	137	34	+103	2	18
2º	 ARGENTINA	4	3	0	1	90	40	+50	2	14
3º	 ESCOCIA	4	2	0	2	73	59	+14	3	11
4º	 GEORGIA	4	1	0	3	48	90	-42	0	4
5º	 RUMANIA	4	0	0	4	44	169	-125	0	0

## CLASIFICACIÓN – GRUPO C

		J	G	E	P	T.F.	T.C.	D.T.	B.	PT.
1º	 IRLANDA	4	4	0	0	135	34	+101	1	17
2º	 AUSTRALIA	4	3	0	1	173	48	+125	3	15
3º	 ITALIA	4	2	0	2	92	95	-3	2	10
4º	 EST. UNIDOS	4	1	0	3	38	122	-84	0	4
5º	 RUSIA	4	0	0	4	57	196	-139	1	1

## CLASIFICACIÓN – GRUPO D

		J	G	E	P	T.F.	T.C.	D.T.	B.	PT.
1º	 SUDÁFRICA	4	4	0	0	166	24	+142	2	18
2º	 PAÍS DE GALES	4	3	0	1	180	34	+146	3	15
3º	 SAMOA	4	2	0	2	91	49	+42	2	10
4º	 FIJI	4	1	0	3	59	167	-108	1	5
5º	 NAMIBIA	4	0	0	4	44	185	-222	0	0